

Panasonic®

安裝手冊

擴充式數碼室內無線電話子機

型號 **KX-TGA681HK**



感謝您購買 Panasonic 產品。

本機為與下列 Panasonic 數碼式室內無線電話系列兼容的擴充子機：

KX-TG6811

(對應型號如有更改，恕不另行通知。)

使用本子機之前，必須先將它登記至主機。本安裝手冊僅說明登記步驟及開始使用子機的方法。詳情請參閱主機的使用說明書。

使用本電話機前，請先閱讀本安裝手冊，看完後，請將手冊收好以便日後參考。

香港及澳門獨家代理：

信興科技有限公司

香港九龍尖沙咀東部，麼地道 67 號，半島中心 B 座 9 樓

電話：2313 0888，垂詢熱線：2313 0666，傳真：2368 8068

電郵地址：shtec@panasonic.oa.hk

Panasonic System Networks Co., Ltd.

1-62, 4-chome, Minoshima, Hakata-ku, Fukuoka 812-8531, Japan

© Panasonic System Networks Co., Ltd. 2013

配件資訊

隨附配件

配件項目/零件號碼	數量
充電器	1
交流電源變壓器/PNLV233E	1
充電電池*1	2
子機蓋*2	1

*1 有關更換電池的資訊，請參閱主機的使用說明書。

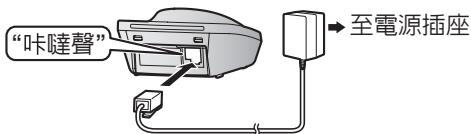
*2 子機蓋隨附在子機上。

注意：

- 有關擴充/更換配件，請參閱主機的使用說明書。

設置

線路連接



注意：

- 請謹使用隨附的 Panasonic 交流電源變壓器 PNLV233E。
- 在任何時候，交流電源變壓器都必須保持連接。（變壓器在使用期間發熱是正常現象。）

電池安裝/電池充電

第一次安裝電池後，在語言選擇顯示時，您可以選擇想要的語言。

【↕】：選擇您想要的語言。→【OK】→【】

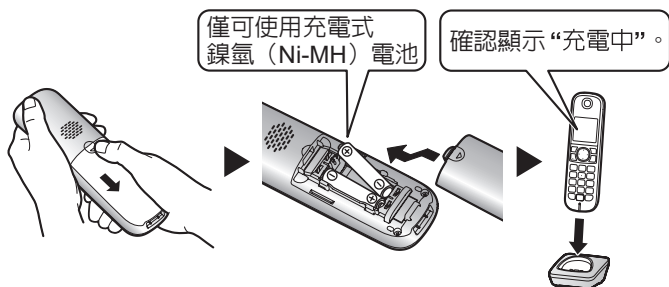
重要事項：

- 請使用隨附的充電電池。若要進行更換，建議使用主機使用說明書所示的 Panasonic 充電電池。
- 請用乾布抹拭電池的兩極（ \oplus 、 \ominus ）。
- 避免觸及電池兩極（ \oplus 、 \ominus ）或本電話機的接點。
- 請確認置入的電極正確（ \oplus 、 \ominus ）。
- 請僅使用 AAA（R03）尺寸的鎳氫（Ni-MH）電池。
- 請勿使用鹼性/錳/鎳鎘（Ni-Cd）電池。


安裝

充電約 7 小時。

- 電池充滿後，將顯示“充電完成”。



注意：

- 如果子機沒有登記至主機，當子機放在充電器上，子機顯示幕或會顯示“請稍候1分鐘”。
- 如果電池充滿電，但其操作時間有所縮短，用乾布清潔電池兩極（⊕、⊖）及充電接點，然後再充電一次。
- 為確保最佳的電池壽命，建議每隔數月將子機電池完全釋放（使用），直到  閃爍為止。

顯示幕語言

1 **[☐]#[1][1][0]**




2 **[↕]**：選擇想要的語言。→ **[OK]** → **[🔌]**

將子機登記至主機


請確保子機已開啓。如果未開啓，請按住 **[🔌]** 數秒以開啓子機。

1 子機：

拿起子機，然後按 **[🔌]**。

- 2 主機：
按住【】約 5 秒鐘。
 - 主機將發出登記音效。
 - 如果所有登記的子機開始響鈴，請再按【】停止響鈴，然後再重複此步驟。
- 3 子機：
將子機放在主機或充電器上。
 - 即使子機顯示幕上顯示“請稍候1分鐘”，繼續操作。
- 4 子機繼續留在主機或充電器上，等待直到確認通知音響起且顯示 。

注意：

- 如果錯誤通知音響起，或如果顯示 ，請依照主機的使用說明書登記子機。

安全注意事項

爲了避免嚴重傷害，或對您的生命財產造成損害，使用本產品前請詳閱本節，以確保適當並安全地操作本產品。

警告

電源連接

- 請將交流電源變壓器/電源插頭完全插入電源插座中。否則可能導致觸電及/或過熱而造成火災。
- 請定期將交流電源變壓器/電源插頭從電源插座拔出，並以乾布擦拭清除灰塵。累積的灰塵可能導致無法完全隔絕濕氣，因而發生火災。
- 如果冒煙、發出異味或異常的聲音，請將本產品從電源插座上拔下。這些情況可能會導致火災或觸電。確認已停止冒煙，並聯絡經授權的服務中心。

安裝

安裝

- 爲了避免火災或觸電，請勿讓本產品遭受雨淋或任何液體弄濕。
- 請勿在自動控制裝置（例如自動門和火災警報器）附近放置或使用本產品。本產品放射的無線電波可能導致此類裝置故障，因而導致發生意外。

小心

安裝與位置

- 交流電源變壓器爲主要的電源中斷裝置。請確保交流電插座安裝於本產品附近且便於連接的地方。

電池

- 建議您依照主機使用說明書中有關更換電池的資訊，使用隨附的電池或擴充/更換電池。請僅使用 AAA (R03) 尺寸的鎳氫 (Ni-MH) 充電電池。
- 請勿將新舊電池混合使用。
- 請勿打開或切開電池。從電池流出的電解液具有腐蝕性，可能會燙傷或傷害眼睛或皮膚。電解液具有毒性，若吞下會造成傷害。
- 請小心處理電池。請勿讓戒指、手鐲或鑰匙等導電物體觸及電池，以免發生短路造成電池與/或導電物體過熱而導致燙傷。
- 請僅遵照本手冊說明的指示與限制，爲本產品隨附的電池或專用的電池充電。
- 請僅使用兼容的主機（或充電器）爲電池充電。請勿竄改主機（或充電器）。若不依從本指示，可能會造成電池膨脹或爆炸。

重要安全說明

使用本產品時，為避免發生火災、觸電及人身傷害，應遵守基本安全措施，包括下列各項：

1. 請勿在靠近水的地方使用本產品，如浴缸、洗臉盆、廚房水槽或洗衣盆、潮濕的地下室內、游泳池旁等地方。
2. 若在瓦斯外洩地點附近，請勿使用電話通報。
3. 只能使用本手冊指示的電源線和電池。請勿將電池丟入火中。電池可能會爆炸。請查詢當地法規的特殊處理說明。

妥善存放本說明

其他資訊

- 在電器產品附近操作本產品可能會產生干擾。 遠離電器產品。
- 小心：如果使用不正確類型的電池，可能會引起爆炸。請根據指示處置廢舊電池。

日常維護

- 以濕潤的軟布擦拭本產品表面。
- 請勿使用揮發油、稀釋劑或任何磨料粉。

本產品棄置、轉讓或退貨時的注意事項

- 本產品可儲存私人/機密資訊。為了保護您的私隱/機密，建議在將本產品棄置、轉讓或退貨前，先將如電話簿或來電者記錄項目等資訊從記憶體中刪除。

歐盟以外國家的棄置資訊



這些符號只適用於歐盟國家。如欲丟棄這些物品，請聯絡當地政府單位或經銷商，洽詢正確的棄置方法。

